

ESPECIFICACIONES TÉCNICAS

ESPECIFICACIONES TÉCNICAS Y CONDICIONES REQUERIDAS PARA EL SERVICIO GENERAL

I. DENOMINACIÓN DEL SERVICIO

“REACONDICIONAMIENTO DEL SISTEMA ELECTRICO RECINTO ADUANA FRONTERA PUERTO SUAREZ 2020”

II. OBJETIVO DEL SERVICIO

Mejorar las condiciones eléctricas de los recintos en Santa Cruz, realizando el “REACONDICIONAMIENTO DEL SISTEMA ELECTRICO RECINTO ADUANA FRONTERA PUERTO SUAREZ 2020”

III. CARACTERÍSTICAS DEL SERVICIO

Comprende las siguientes actividades:

Nº	DESCRIPCIÓN	UND.	CANT.
1	PROVISIÓN E INSTALACIÓN REFLECTOR LED 150 W.	PZA	55,00
2	PROVISIÓN E INSTALACIÓN DE DUCTO PVC 1"	M	30,00
3	PROVISIÓN E INSTALACIÓN DE DUCTO PVC 2"	M	9,00
4	PROVISIÓN E INSTALACIÓN DE ACOMETIDA	M	97,00
5	PROVISIÓN E INSTALACIÓN DE TUBOS LED CON CANOA	PZA	18,00
6	PROVISIÓN E INSTALACIÓN DE PARARRAYOS IONIZADO	GLB	2,00
7	PROVISIÓN E INSTALACIÓN DE CABLE DUPLEX 2X7X6	M	225,00
8	PROVISIÓN E INSTALACIÓN DE RACK Y AISLADOR	PZA	17,00
9	EXCAVACION (0-2 M) S. SEMIDURO	M3	10,00
10	PROVISIÓN E INSTALACIÓN DE POSTES DE CONCRETO	PZA	10,00
11	RETIRO DE MATERIAL ELÉCTRICO OBSOLETO	GLB	2,00
12	PROVISIÓN E INSTALACIÓN DE TABLERO DE MANDO	GLB	2,00
13	PROVISIÓN E INSTALACIÓN DE CABLE CU #10	M	36,00
14	PROVISIÓN E INSTALACIÓN CAMPANA LED 150 W.	PZA	28,00

COSTO REFERENCIAL	184.000,00 Bs
--------------------------	----------------------

Las actividades señaladas deben cumplir con normas que rigen la calidad de materiales y procedimientos. El proponente adjudicado deberá entregar un registro de los materiales empleados en el mantenimiento descrito incluyendo la marca y procedencia del material utilizado, el cual será aprobado por la contraparte.

La empresa proponente deberá contar con un vehículo identificado, el costo de transporte de materiales y personal corre por cuenta de la empresa adjudicada.

IV. ESPECIFICACIONES TÉCNICAS

ÍTEM N° 1 PROVISIÓN E INSTALACIÓN REFLECTOR LED 150 W.

Descripción

Este ítem se refiere al Reflector tipo LED de 150 Watts 220 VAC, este Reflector es tipo chip Led, el cual posee 3 ojos/celdas, como conjunto se tiene una iluminación efectiva en área instalada con luz blanca.

Materiales, herramientas y equipos

Los materiales para la instalación de los Reflectores, deberán estar en un buen estado, a fin de ofrecer una buena adición entre el Reflector LED y la estructura a la que se encuentren instaladas, el Reflector LED deberá ser previamente probado y que no presente falla en alguno de sus LED tras la instalación del mismo.

Forma de ejecución

Para la instalación del Reflector LED, se deberá realizar una buena sujeción a la estructura en la que se encuentren sujetadas, la distribución de los mismos será de acuerdo a la disposición que se muestra en los planos eléctricos de referencia.

Los empalmes deberán ser realizadas con un mínimo de 2 cm. de empalme, evitando quebrar las hebras de los conductores eléctricos, la aislación de los empalmes deberá ser realizada con una buena cinta aislante, evitando que estas se desprendan con el paso del tiempo.

Los trabajos serán realizados en el perímetro en recinto de Arroyo Concepción y Almacén, oficinas administrativas, perímetro y vías en el Recinto de Puerto Suárez; estos reflectores deberán ser instalados adicionalmente con conductores eléctricos que sean necesarios, para llegar a un punto de alimentación de energía eléctrica, y deberán contar con su propio controlador fotocélula debidamente orientados.

Medición

La instalación de los Reflectores LED serán medidos por pieza instalada, tomando en cuenta únicamente las piezas netas instaladas.

Forma de pago

Este ítem ejecutado en un todo de acuerdo con los planos y las presentes especificaciones, medido según lo señalado y aprobado por el Supervisor de Obra, será pagado al precio unitario de la propuesta aceptada.

Dicho precio será compensación total por los materiales, mano de obra, herramientas, equipo y otros gastos que sean necesarios para la adecuada y correcta ejecución de los trabajos.

ITEM N° 2 PROVISIÓN E INSTALACIÓN DE DUCTO PVC 1"**Descripción**

Este ítem refiere al Ducto eléctrico PVC de 1" (una pulgada), que sirve como protector para el conductor eléctrico, este ducto protegerá del sol, golpes, rasguños, salpicadura de agua, entre otros, para incrementar la vida útil del conductor eléctrico.

Materiales, herramientas y equipo

Los materiales para la instalación de los tubos PVC, deberán estar en un buen estado, a fin de ofrecer una buena adición entre tubos y estos no se desprendan.

El pegamento a ser usado deberá ser tipo PVC y empleadas en una cantidad adecuada.

Procedimiento para la ejecución

Para la instalación del material, se deberá emplear pegamento PVC que servirá para la adición de los tubos, los diámetros de los tubos a emplear serán de acuerdo a lo mencionado en la definición señalada anteriormente y de acuerdo al criterio que crean conveniente, siendo el objetivo principal el libre paso de los conductores eléctricos.

Se deberá realizar un buen codo, que no sean menores a 90°, que no sean cerrados, que no presenten orificios ni quemaduras, que no sobrepasen más de 3 codos en menos de 1 metro, todo esto a fin de facilitar el cableado y un futuro cambio de conductores además preservar la vida útil del ducto.

El trabajo será realizado en el área perimetral del recinto de Arroyo Concepción.

Medición

La instalación del ducto eléctrico PVC será medida en metros lineales instalados, tomando

en cuenta únicamente el total de metros lineales netos ejecutados.

Forma de pago

El pago se efectuará de acuerdo al precio unitario de la propuesta aceptada, este precio incluye la compensación total por todos los materiales, herramientas, maquinaria, transporte, mano de obra y actividades necesarias para la ejecución de este trabajo.

ITEM N° 3 PROVISIÓN E INSTALACIÓN DE DUCTO ELÉCTRICO 2"

Descripción

Este ítem refiere al Ducto eléctrico PVC de 2" (dos pulgadas), que sirve como protector para el conductor eléctrico, este ducto protegerá del sol, golpes, rasguños, salpicadura de agua, entre otros, para incrementar la vida útil del conductor eléctrico.

Materiales, herramientas y equipo

Los materiales para la instalación de los tubos PVC, deberán estar en un buen estado, a fin de ofrecer una buena adición entre tubos y estos no se desprendan.

El pegamento a ser usado deberá ser tipo PVC y empleadas en una cantidad adecuada.

Procedimiento para la ejecución

Para la instalación del material, se deberá emplear pegamento PVC que servirá para la adición de los tubos, los diámetros de los tubos a emplear serán de acuerdo a lo mencionado en la definición señalada anteriormente y de acuerdo al criterio que crean conveniente, siendo el objetivo principal el libre paso de los conductores eléctricos.

Se deberá realizar un buen codo, que no sean menores a 90°, que no sean cerrados, que no presenten orificios ni quemaduras, que no sobrepasen más de 3 codos en menos de 1 metro, todo esto a fin de facilitar el cableado y un futuro cambio de conductores además preservar la vida útil del ducto.

El trabajo será realizado en Balanza del Recinto de Puerto Suárez.

Medición

La instalación del ducto eléctrico PVC será medida en metros lineales instalados, tomando en cuenta únicamente el total de metros lineales netos ejecutados.

Forma de pago

El pago se efectuará de acuerdo al precio unitario de la propuesta aceptada, este precio incluye la compensación total por todos los materiales, herramientas, maquinaria, transporte, mano de obra y actividades necesarias para la ejecución de este trabajo.

ITEM N° 4

PROVISIÓN E INSTALACIÓN DE ACOMETIDA

Definición

Este ítem refiere a la elaboración de una acometida con conductor eléctrico para energizar un área determinada, empleando conductores eléctricos #4 y #6 de cobre o aluminio.

Materiales, herramientas y equipo

Los materiales para la instalación de la acometida deberán ser nuevos, emplear material de cobre 7 hilos tigre plasmar, dúplex de aluminio con alma de acero, cinta aislante 3M para empalmes y destornilladores y alicates a la medida para evitar abolladuras y hebras quebradas.

Procedimiento para la ejecución

Para la instalación de la acometida se deberá usar alicates, destornilladores adecuados, en secciones donde exista un empalme se deberá usar cinta aislante 3M, se deberá enductar los conductores eléctricos en sectores que se muestran en los planos y usar aisladores cerámicos en acometidas aéreas.

Este trabajo será ejecutado en el perímetro, vías y balanza del recinto de Puerto Suárez – Santa Cruz.

Medición

La instalación de la acometida será medida en metros lineales, tomando en cuenta únicamente los metros netos instalados.

Forma de pago

Este ítem ejecutado en un todo de acuerdo con los planos y las presentes especificaciones, medido según lo señalado y aprobado por el Supervisor de Obra, será pagado al precio unitario de la propuesta aceptada.

Dicho precio será compensación total por los materiales, mano de obra, herramientas, equipo y otros gastos que sean necesarios para la adecuada y correcta ejecución de los trabajos.

ITEM N° 5**PROVISIÓN E INSTALACIÓN DE TUBOS LED CON CANOA****Definición**

Este ítem refiere a la instalación de 2 tubos LED de 18 Watts (2X18), con su respectiva canoa, la cuales suman 36 Watts de potencia ofreciendo una buena iluminación a bajo consumo.

Materiales, herramientas y equipo

Los materiales para la instalación de las luminarias deberán ser los adecuados, ambos tubos LED deberán ser de 18 Watts, la canoa deberá poseer su protección a fin de dejar a los tubos LED protegidos ante golpes, se deberá emplear destornilladores a la medida de los tornillos, a fin de evitar abolladuras o roamiento.

Procedimiento para la ejecución

Para la instalación de las luminarias, se deberá realizar 4 perforaciones en el techo, las mismas servirán para la sujeción de la canoa que a su vez portará a los tubos LED, los empalmes deberán poseer mínimo 1 cm de conductor eléctrico desnudo, deberá ser aislado con cinta 3M.

Se deberá verificar que los tornillos estén sujetos a tope y que los zócalos de la canoa no estén sueltos, también se deberá verificar que los tubos LED enciendan con normalidad, estas verificaciones previas al montaje, a fin de optimizar tiempos de ejecución y evitar fallas eléctricas que posteriormente deban ser corregidas.

Este trabajo será ejecutado en oficinas DAB recinto Puerto Suárez – Santa Cruz.

Medición

La instalación de las luminarias será por pieza instalada, tomando en cuenta únicamente el total de piezas netas ejecutadas.

Forma de pago

Este ítem ejecutado en un todo de acuerdo con los planos y las presentes especificaciones, medido según lo señalado y aprobado por el Supervisor de Obra, será pagado al precio unitario de la propuesta aceptada.

Dicho precio será compensación total por los materiales, mano de obra, herramientas, equipo y otros gastos que sean necesarios para la adecuada y correcta ejecución de los trabajos.

ITEM N° 6**PROVISIÓN E INSTALACIÓN DE PARARRAYOS IONIZADO****Definición**

Este ítem comprende la provisión e instalación de un pararrayos ionizado tipo PDC, la cual permite la ionización de las partículas de aire alrededor de la punta del captador, que genera un trazador ascendente dirigido hacia la nube.

Materiales, herramienta y equipos

La punta del pararrayos y el adaptador deberán ser de la marca INGESCO, la estructura de soporte deberá ser metálica con pintura anticorrosiva, el conductor eléctrico deberá ser de cobre desnudo de 7 hilos, la jabalina deberá ser de cobre y los aisladores deberán ser cerámicos.

Forma de ejecución

La punta del pararrayos deberá ser de la marca INGESCO, las estructuras metálicas deberán poseer una buena soldadura, el cable de cobre desnudo deberá estar debidamente separado de la estructura, el adaptador deberá ser de buen material anticorrosivo, la sujeción de la punta del pararrayos y el conductor de cobre mediante el acople, deberá ser la adecuada, evitando que estas se zafen o exista una separación mínima que ocasionen arcos eléctricos.

Esta estructura deberá ser montada ya sea en una edificación o terreno libre según el área en al que sea instalada.

Finalmente, la jabalina deberá ser debidamente sujeta al conductor de cobre, evitando zafaduras, la tierra deberá ser debidamente tratada para una mejor conductividad.

Este trabajo será realizado en el Recinto Puerto Suárez y Arroyo Concepción – Santa Cruz.

Medición

La medición de la instalación del pararrayos, será por el conjunto total de los trabajos concluidos en global, tomando en cuenta únicamente el total de los materiales instalados.

Forma de pago

Este ítem ejecutado en un todo, de acuerdo a las presentes especificaciones, medido según lo señalado y aprobado por el Supervisor de Obra, será pagado al precio unitario de la propuesta aceptada.

Dicho precio será compensación total por los materiales, mano de obra, herramientas, equipo y otros gastos que sean necesarios para la adecuada y correcta ejecución de los

trabajos.

ITEM N° 7 PROVISIÓN E INSTALACIÓN CABLE DUPLEX AL. 2X7X6

Descripción

Este ítem se refiere al conductor eléctrico de Aluminio pareado de 7 hilos número 6 AWG (13.30 mm²), estos conductores soportan una corriente de hasta 65 Amperes promedio.

Material herramientas y equipo

El conductor eléctrico deberá ser de aluminio pareado de 7 hilos #6 AWG, o su equivalente 13.30 mm², el conductor desnudo deberá poseer alma de acero para su correcto tezado, se deberá emplear mallas fin de línea y aisladores para su montaje.

Procedimiento para la ejecución

El objetivo será dejar un cableado de alimentación para los reflectores en el sector de acuerdo a los planos; por lo cual existirá previamente un postaje donde irán los aisladores cerámicos, que a su vez sujetarán a los cables mediante una malla fin de línea en los extremos.

Se deberá sujetar el neutro con la malla fin de línea de forma segura, evitando que este haga contacto con algún tipo de estructura metálica.

El vano o flecha no deberá superar los 0.08 metros por cada metro lineal instalado.

Este trabajo será ejecutado en el Recinto de Arroyo Concepción – Santa Cruz.

El supervisor aprobará o rechazará la entrega del trabajo concluido, que se sujetará a las pruebas, tolerancias y condiciones en las que se realiza dicha entrega.

Medición

La medición de la instalación del cableado, será por metro lineal, tomando en cuenta únicamente el total de los metros lineales de los materiales instalados.

Forma de pago

Este ítem ejecutado en un todo, de acuerdo a las presentes especificaciones, medido según lo señalado y aprobado por el Supervisor de Obra, será pagado al precio unitario de la propuesta aceptada.

Dicho precio será compensación total por los materiales, mano de obra, herramientas, equipo y otros gastos que sean necesarios para la adecuada y correcta ejecución de los trabajos.

ITEM N° 8**PROVISIÓN E INSTALACIÓN DE RACK Y AISLADOR****Definición**

Este ítem refiere a la instalación de Rack metálico de una vía y aislador cerámico, los cuales cumplen la función de sujetar y aislar al conductor eléctrico al que sujeten.

Materiales, herramientas y equipo

Los materiales para la instalación de los Racks y Aisladores deberán ser los adecuados, evitando así usar una herramienta que no sea de la medida de los pernos, para que estos no presenten abolladuras o roamiento, se deberá contar con una escalera o andamio debidamente sujetado para evitar incidentes.

Procedimiento para la ejecución

Para la instalación del material, se deberá emplear pernos y tuercas a la medida del postaje y el rack de una vía, esta deberá ir firmemente sujeta al poste, evitando que el Rack realice giros o movimientos que puedan dañar al conductor eléctrico al que sujeten.

Los aisladores deberán ir sujetos al rack con su respectivo pasador, el cual deberá contar con su armella para evitar que este se zafe.

Este trabajo será ejecutado en el Recinto de Arroyo Concepción – Santa Cruz.

Medición

La instalación de los Racks y Aisladores será por pieza instalada, tomando en cuenta únicamente el total de piezas netas ejecutadas.

Forma de pago

Este ítem ejecutado en un todo de acuerdo con los planos y las presentes especificaciones, medido según lo señalado y aprobado por el Supervisor de Obra, será pagado al precio unitario de la propuesta aceptada.

Dicho precio será compensación total por los materiales, mano de obra, herramientas, equipo y otros gastos que sean necesarios para la adecuada y correcta ejecución de los trabajos.

ITEM N° 9**EXCAVACION (0-2 M) S. SEMIDURO****Descripción**

Este ítem comprende todos los trabajos de excavación para la implementación de postes de hormigón en la clase de terreno que se encuentre, la excavación tendrá una profundidad de 1.20 metros para una buena sujeción del poste.

Materiales, herramientas y equipo

El trabajo de excavación esta considerado para picota y pala, de considerar otra forma de ejecución se deberá cumplir con la profundidad de excavación necesaria y citada, a fin de cumplir con el objetivo de sujetar al poste de concreto.

Procedimiento para la ejecución

Se deberá cumplir con la excavación de una profundidad de 1.20 metros, la base y largo de excavación tendrán un promedio de 0.70 metros, se deberá realizar la medida correcta considerando el nivel del suelo hasta la profundidad de excavación alcanzada.

Medición

La excavación será medida en m³, B=0.70, L=0.70 y H=1.20 metros, por cada punto según planos.

Este trabajo será realizado en el recinto de Arroyo Concepción – Santa Cruz.

Forma de pago

Este ítem ejecutado en un todo de acuerdo a las presentes especificaciones, medido según lo señalado y aprobado por el Supervisor de Obra, será pagado al precio unitario de la propuesta aceptada.

Dicho precio será compensación total por los materiales, mano de obra, herramientas, equipo y otros gastos que sean necesarios para la adecuada y correcta ejecución de los trabajos.

ITEM N° 10 PROVISIÓN E INSTALACIÓN DE POSTES DE CONCRETO

Descripción

Este ítem se refiere a la provisión e instalación de postes de concreto prefabricados de 11 metros, los cuales cumplirán la función de soportar el cableado para la instalación de reflectores LED en cada poste instalado.

Materiales, herramientas y equipo

El poste deberá ser de concreto prefabricado tipo cono, con una altura de 11 metros, este deberá contar con orificios en la parte superior donde irán sujetos los Racks,

Procedimiento para la ejecución

El montaje de los postes esta considerado con la ayuda de un camión grúa mediano, de optar por otra opción la finalidad deberá ser la misma, montar el poste de forma vertical y nivelado sin inclinaciones.

Una vez montado y nivelado, se deberá rellenar con tierra compactada y cuñas de piedra para evitar que el poste se incline; la base del poste deberá estar firmemente compactada y cuñada, ya que un trabajo de mala compactación y acuñación, derivará en la inclinación del poste en épocas de lluvia y debido al tezado del cable al cual soportarán.

El trabajo será realizado en el recinto de Arroyo Concepción – Santa Cruz.

Medición

Este ítem será medido por pieza instalada, tomado en cuenta únicamente la cantidad neta instalada y aprobada.

Forma de pago

El pago se efectuará de acuerdo al precio unitario de la propuesta aceptada, este precio incluye la compensación total por todos los materiales, herramientas, maquinaria, transporte, mano de obra y actividades necesarias para la ejecución de este trabajo.

ÍTEM N° 11

RETIRO DE MATERIAL ELÉCTRICO OBSOLETO

Descripción

Este ítem refiere a la extracción del material eléctrico obsoleto y en desuso, en el sector que vayan a realizar los trabajos, el objetivo es reducir la cantidad de cables colgados, cortados, innecesarios que dan una mala apariencia y dan la impresión de riesgo eléctrico en el sector.

Material herramientas y equipo

Se empleará alicates de corte, escaleras y multímetros para la extracción de los materiales.

Procedimiento y ejecución

Se realizará un testeado a los conductores eléctricos en desuso, además de verificar que el sector al que anteriormente alimentaban haya sido reemplazado, en el caso de las luminarias, tomacorrientes e interruptores a reemplazar, se deberá realizar la extracción de las mismas para posteriormente entregar al encargado del recinto para que los tenga en resguardo como respaldo y material de repuesto.

Se deberá cerciorar que el material a extraer esté en desuso, a fin de no cortar la energía eléctrica en algún determinado sector, en caso de que se vaya a reemplazar algún conductor eléctrico o algún circuito, se deberá coordinar previamente con el encargado del recinto, para así programar un corte de energía eléctrica con el personal.

Este trabajo deberá ser realizado en Almacén y Oficinas Recinto Puerto Suárez; la aprobación de este ítem se realizara una vez se verifique el correcto funcionamiento de todo el sistema eléctrico.

Medición

Este ítem será medido de manera global, considerando únicamente el retiro total del material obsoleto en el sector en el que se realice el trabajo.

Forma de pago

El pago por este ítem se efectuará de acuerdo al precio unitario de la propuesta aceptada, este precio incluye la compensación total por todos los materiales, mano de obra y herramientas necesarios para la ejecución de este trabajo.

ITEM N° 12

PROVISIÓN E INSTALACIÓN DE TABLERO DE MANDO

Definición

Este ítem refiere a la instalación de un tablero de mando, la cual cumplirá la función de controlar el encendido y apagado de las luminarias en almacén de recinto Junín, a través de un sensor fotocélula y un Contactor.

Materiales, herramientas y equipo

Los materiales para la instalación de los Controladores deberán ser los adecuados, se deberá usar una Caja metálica 20X20 cm con su riel y su respectiva llave, Termomagnético de 16 amperios bipolar, ducto corrugado de 1", los sensores deberán ser tipo casquillo y de industria brasilera de buena calidad, deberán poseer su propio soporte metálico debidamente sujetado y orientado al exterior; el Contactor deberá ser marca CHNT de buena calidad 220 VAC, deberá emplearse un conductor eléctrico Tigre Plasmar 3X7X14 y su respectivo ducto sujetado con abrazaderas.

Procedimiento para la ejecución

Para la instalación del tablero de mando se deberá emplear una caja metálica, donde irá montado el Contactor y térmico, esta caja deberá estar al lado del tablero de control de las luminarias, desde este punto deberá salir 3 cableados con Tigre de 7 hilos (3X7X14) hasta el sensor Fotocélula que estará ubicado en la parte externa del almacén, para así poder

detectar si hay luz del día, la fotocélula dará paso a la corriente al Contactor, y este a su vez dará paso de energía a los reflectores/luminarias LED de una hilera del almacén.

Este trabajo será ejecutado en la caseta del Perímetro del Recinto Arroyo Concepción – Santa Cruz.

Medición

La instalación del Tablero de mando será por el total global instalado, tomando en cuenta únicamente el total de piezas netas ejecutadas y funcionales.

Forma de pago

Este ítem ejecutado en un todo de acuerdo con los planos y las presentes especificaciones, medido según lo señalado y aprobado por el Supervisor de Obra, será pagado al precio unitario de la propuesta aceptada.

Dicho precio será compensación total por los materiales, mano de obra, herramientas, equipo y otros gastos que sean necesarios para la adecuada y correcta ejecución de los trabajos.

ÍTEM N° 13 PROVISIÓN E INSTALACIÓN DE CABLE CU #10 AWG

Descripción

Este ítem se refiere al conductor eléctrico de cobre puro (sin aleación de aluminio) tipo 7 hilos aislado, este material posee un material antillama en su interior, al ser de 7 hilos es un material semi-flexible y de fácil manipulación.

El Conductor eléctrico Nro. 10 AWG o su equivalente 5.26 mm² de sección, tiene una capacidad media de corriente de 40 Amperios.

Material herramientas y equipo

Los materiales para la instalación del conductor eléctrico deberán estar en un buen estado, a fin de no maltratar o realizar forcejeo al conductor además de evitar quebrar las hebras del mismo.

Los materiales de aislación deberán ser los adecuados, con una buena capacidad de adherirse al conductor y un buen nivel de aislación eléctrica, el trabajo NO será válido si se usa el cobre con algún tipo de aleación como ser el de Aluminio u otro.

Procedimiento y ejecución

Se deberá realizar un buen empalme en los puntos de intersección de los conductores, con las herramientas y aislación adecuada, evitando quebrar las hebras del conductor y uniéndolo de una forma estable para evitar que se susciten arcos eléctricos en estos puntos.

Se deberá dejar un excedente de 20 cm. de conductor eléctrico en las cajas de mando, a fin de realizar mantenimientos o cambio de Termomagnéticos.

Este trabajo será realizado en sector Balanza Recinto Puerto Suárez – Santa Cruz.

Medición

La instalación de los conductores eléctricos será medida en Metros Lineales, tomando en cuenta únicamente los metros lineales netos ejecutados.

Forma de pago

El pago por este ítem se efectuará de acuerdo al precio unitario de la propuesta aceptada, este precio incluye la compensación total por todos los materiales, mano de obra y herramientas necesarios para la ejecución de este trabajo.

ÍTEM N° 14

PROVISIÓN E INSTALACIÓN CAMPANA LED 150 W.

Definición

Este ítem se refiere al Reflector tipo Campana LED de 150 Watts 220 VAC, este Reflector es tipo multiled, el cual posee varios puntos tipo LED separadas una de otra, como conjunto se tiene una iluminación efectiva en área instalada con luz blanca, apoyada con el reflejo de la lámina de aluminio de la campana..

Materiales, herramientas y equipos

Los materiales para la instalación de los Reflectores, deberán estar en un buen estado, a fin de ofrecer una buena adición entre el Reflector LED y la estructura a la que se encuentren instaladas, el Reflector LED deberá ser previamente probado y que no presente falla en alguno de sus LED tras la instalación del mismo.

Forma de ejecución

Para la instalación de la Campana LED, se deberá realizar una buena sujeción a la estructura en la que se encuentren sujetadas, la distribución de los mismos será de acuerdo a la disposición que se muestra en los planos eléctricos de referencia.

Los empalmes deberán ser realizadas con un mínimo de 2 cm. de empalme, evitando quebrar las hebras de los conductores eléctricos, la aislación de los empalmes deberá ser

realizada con una buena cinta aislante, evitando que estas se desprendan con el paso del tiempo.

El trabajo será realizado en almacén/galpón del recinto Puerto Suárez – Santa Cruz.

Medición

La instalación de los Reflectores LED serán medidos por pieza instalada, tomando en cuenta únicamente las piezas netas instaladas.

Forma de pago

Este ítem ejecutado en un todo de acuerdo con los planos y las presentes especificaciones, medido según lo señalado y aprobado por el Supervisor de Obra, será pagado al precio unitario de la propuesta aceptada.

Dicho precio será compensación total por los materiales, mano de obra, herramientas, equipo y otros gastos que sean necesarios para la adecuada y correcta ejecución de los trabajos.

V. CONDICIONES COMPLEMENTARIAS

El proponente deberá tomar en cuenta las presentes condiciones complementarias descritas a continuación, las cuales deben ser presentadas junto a su propuesta técnica y económica.

V.I LOCALIZACIÓN

Las actividades de referencia deben ser realizadas en los recintos Puerto Suárez y Arroyo Concepción – Santa Cruz.

V.II PLAZO DE PRESTACIÓN DEL SERVICIO

El tiempo establecido para la prestación del servicio del “REACONDICIONAMIENTO DEL SISTEMA ELECTRICO RECINTO ADUANA FRONTERA PUERTO SUAREZ 2020” es de noventa (90) días calendario a partir de la Orden de Proceder.

V.III EXPERIENCIA GENERAL Y ESPECÍFICA DE LA EMPRESA

Se define como experiencia general, al conjunto de obras en general (Instalaciones eléctricas, mantenimientos de sistema eléctrico y/o restauraciones de sistema eléctrico) y como experiencia específica al conjunto de obras en mantenimientos de sistemas eléctricos o similares al objeto de la contratación.

El proponente deberá contar con una experiencia específica de dos (2) obras ejecutadas

relacionadas con los servicios de instalaciones eléctricas y pararrayos en los últimos (3) años, los cuales deberán ser acreditados (Actas y otros).

V.IV PRECIO REFERENCIAL

El precio referencial total es de **Bs. 184.000,00** (Ciento ochenta y cuatro mil 00/100 Bolivianos).

V.V FORMA DE PAGO

La forma de pago será de acuerdo al siguiente cuadro:

N° DE PAGO	PORCENTAJE DE PAGO	PRODUCTO A ENTREGAR
1	30%	A partir de los treinta (30) días calendario desde la emisión de la orden de proceder previa presentación y aprobación de la planilla de avance y retención del (7%).
2	30%	A partir de los sesenta (60) días calendario previa presentación y aprobación de la planilla de avance y retención de (7%).
3	40%	A la culminación de las actividades previa verificación y emisión del acta de recepción definitiva, incluye devolución de retenciones de (7%)

Los pagos se realizarán mediante transferencia SIGMA, previa inspección y conformidad de la Comisión de recepción de DAB mediante informe técnico, con la remisión de la factura correspondiente, la cual deberá ser remitida juntamente con la planilla de avance y nota de solicitud aprobación para emisión de pago.

V.VI RÉGIMEN DE MULTAS

Se establece una multa equivalente al uno por ciento (1%) del monto total adjudicado por cada día calendario de retraso.

V.VII RESPONSABILIDAD DEL TRABAJO EJECUTADO

El proveedor del servicio deberá responder por el trabajo realizado, durante los siguientes Doce (12) meses, computables desde la recepción definitiva por parte de la entidad contratante, por lo que deberá presentar una Garantía mediante nota escrita.

El proponente contratado está en la obligación de contar con la disponibilidad del personal técnico calificado para la ejecución de la obra, mismos que deberán portar implementos de bioseguridad ante el Covid - 19.

Así mismo, la propuesta debe presentar documentos de un ingeniero o arquitecto con experiencia de 2 años, el cual cumplirá la función de residente de obra durante la ejecución del servicio, a objeto de realizar la coordinación técnica correspondiente.

V.VIII FORMA DE ADJUDICACIÓN

La forma de adjudicación será por el TOTAL.

V.IX PERSONAL, EQUIPO Y HERRAMIENTAS

V.IX.I PERSONAL CLAVE

Al tratarse de un trabajo básicamente de reemplazo de materiales, se deberá contar mínimamente con un Técnico Superior en electricidad constante en la obra, el cual debe ser acreditado presentando la documentación respectiva (Actas y otros), el cual cumplirá el rol de residente de obra, a fin de coordinar los trabajos a realizarse en el recinto.

V.IX.II EQUIPO MÍNIMO REQUERIDO PARA LA EJECUCION DE OBRA

Adicionalmente la empresa debe contar con los instrumentos y herramientas de trabajo necesarios para la ejecución de todos los trabajos:

- Escaleras Profesionales y Simples
- Andamios
- Movilidad (volqueta- camioneta)
- Amoladoras, taladros, etc.
- Instrumentos de albañilería (carretillas, palas, picotas, puntas, etc.)
- Instrumentos de medición (Voltímetro, ohmímetro, amperímetro, etc.)
- Implementos de bioseguridad (Barbijos, trajes, máscaras, etc.)

Por lo que DAB no realizará pagos adicionales por estos conceptos y otros.

V.IX.II PERSONAL PERMANENTE PARA LA EJECUCIÓN DE LA OBRA

El proponente deberá presentar una planilla de todo el personal permanente y necesario (con sus respectivos Implementos de bioseguridad) para culminar las actividades en el plazo establecido.

V.IX.III HORARIO DE TRABAJO

El proponente deberá prever que los horarios de trabajo para realizar las actividades deben adaptarse a los horarios de DAB, los aprobados por Depósitos Aduaneros Bolivianos.

V.IX.IX INSPECCIÓN PREVIA

El proponente deberá declarar haber realizado una inspección a las instalaciones de DAB donde se realizará el servicio de mantenimiento, a través de la presentación de una nota y reporte fotográfico, el cual deberá contar con el sello del recinto y/o del personal autorizado de DAB con el que se realizó la inspección previa, dicho documento habilitara a la evaluación de la propuesta.

Solo en casos donde se declare Cuarentena Rígida, la cual imposibilite a la empresa realizar dicha Inspección, no se considerará como requisito la presentación de la nota y reporte fotográfico para la evaluación de la propuesta.

V.IX.X RECEPCIÓN DE LA ENTREGA DE SERVICIO

Depósitos Aduaneros Bolivianos designará una Comisión de Recepción del Servicio para realizar la recepción definitiva del servicio y posteriormente realizar la suscripción del Acta de Conformidad, siempre y cuando se haya cumplido con el objetivo del servicio y con la Especificaciones Técnicas correspondientes.

V.IX.XI CRONOGRAMA DE TRABAJO

Se realizara el trabajo de acuerdo al cronograma establecido y/o en coordinación con la empresa adjudicada.

V.IX.XII LIMPIEZA DE ESCOMBROS

Posterior a la ejecución de todas las actividades el contratista por cuenta propia deberá realizar la limpieza de escombros y materiales eléctricos extraídos al finalizar el servicio, debiendo este coordinar con el Encargado de Recinto para esta actividad.

Estas especificaciones técnicas son enunciativas y de orientación no son limitativas por lo que el proponente si así lo desea, a objeto de demostrar su habilidad en la prestación del servicio puede mejorarlos optimizando el uso de los recursos.

PROGRAMA DE MANTENIMIENTO GESTION 2020

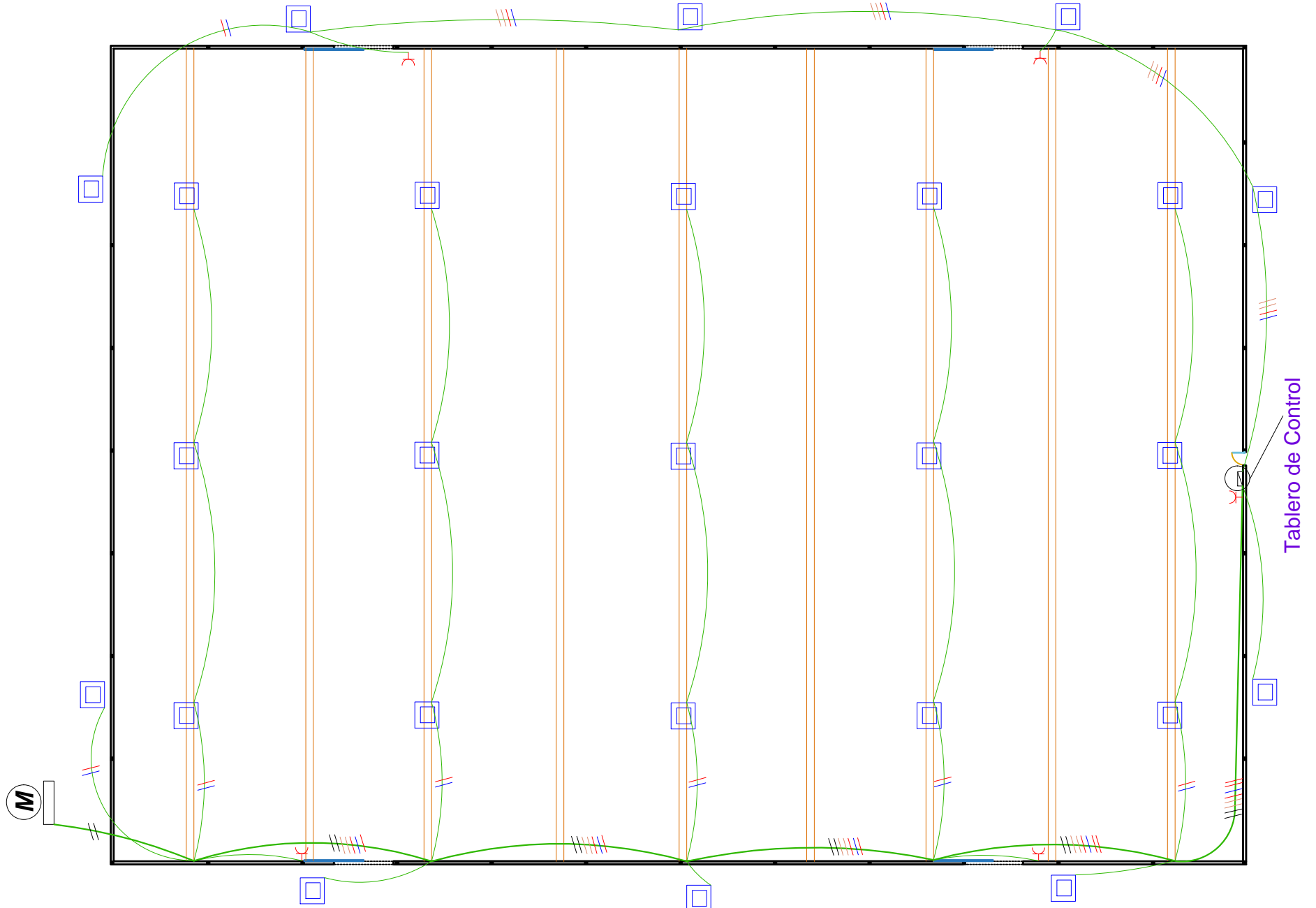
INSPECCION PREVIA

DEL 03/08/2020 AL 07/08/2020

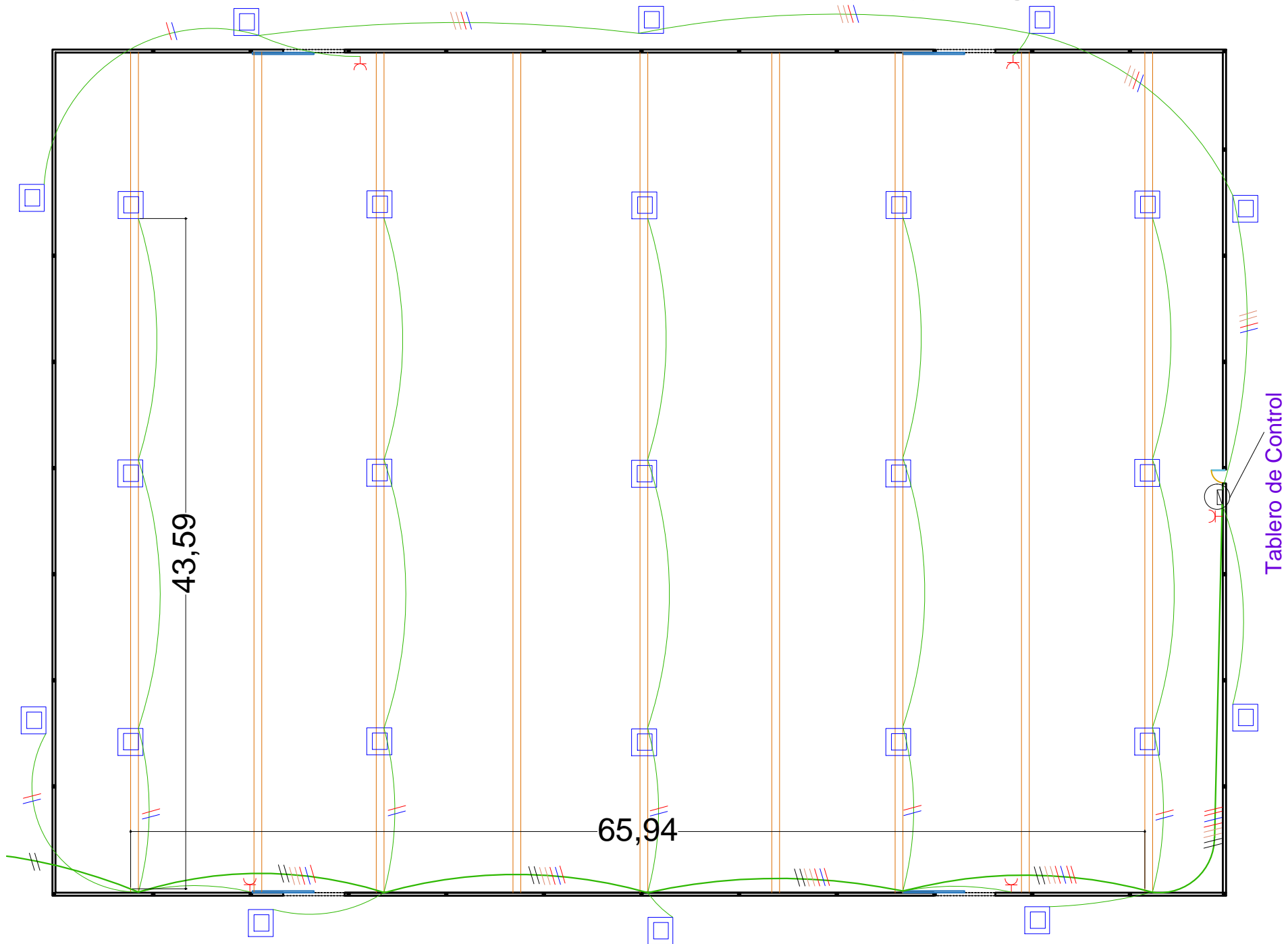
DE HORAS 8:00 AM A 13:00 PM

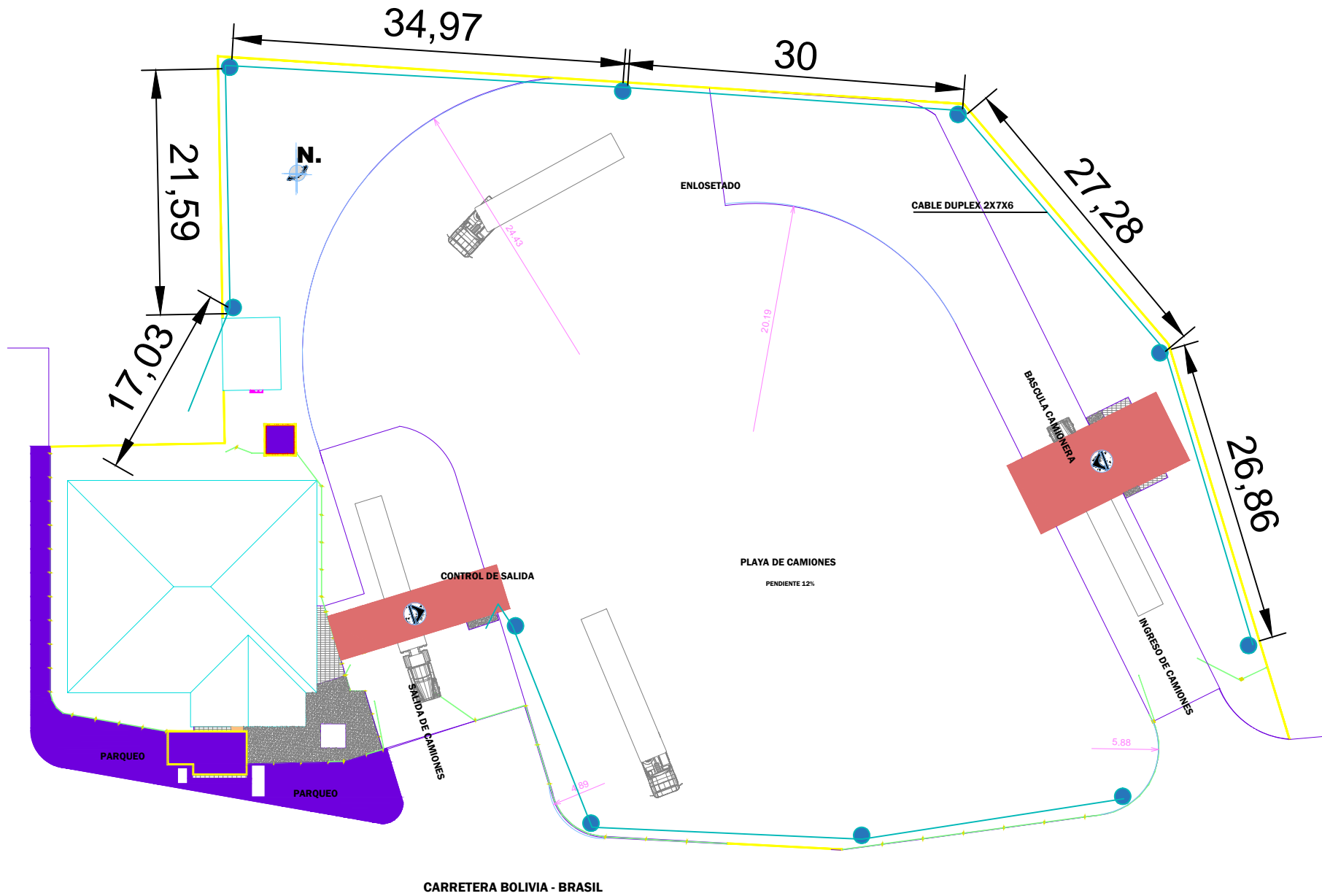
- *El proponente deberá declarar haber realizado una inspección a las instalaciones de DAB donde se realizara el servicio de mantenimiento a través de la presentación de una nota y reporte fotográfico el cual deberá contar con el sello del recinto y/o del personal autorizado de DAB con el que se realizó la inspección previa, dicho documento habilitará a la evaluación de la propuesta.*
- *Solo en casos donde se declare Cuarentena Rígida, la cual imposibilite a la empresa realizar dicha Inspección, no se considerará como requisito la presentación de la nota y reporte fotográfico para la evaluación de la propuesta.*

DISPOSICION DE REFLECTORES

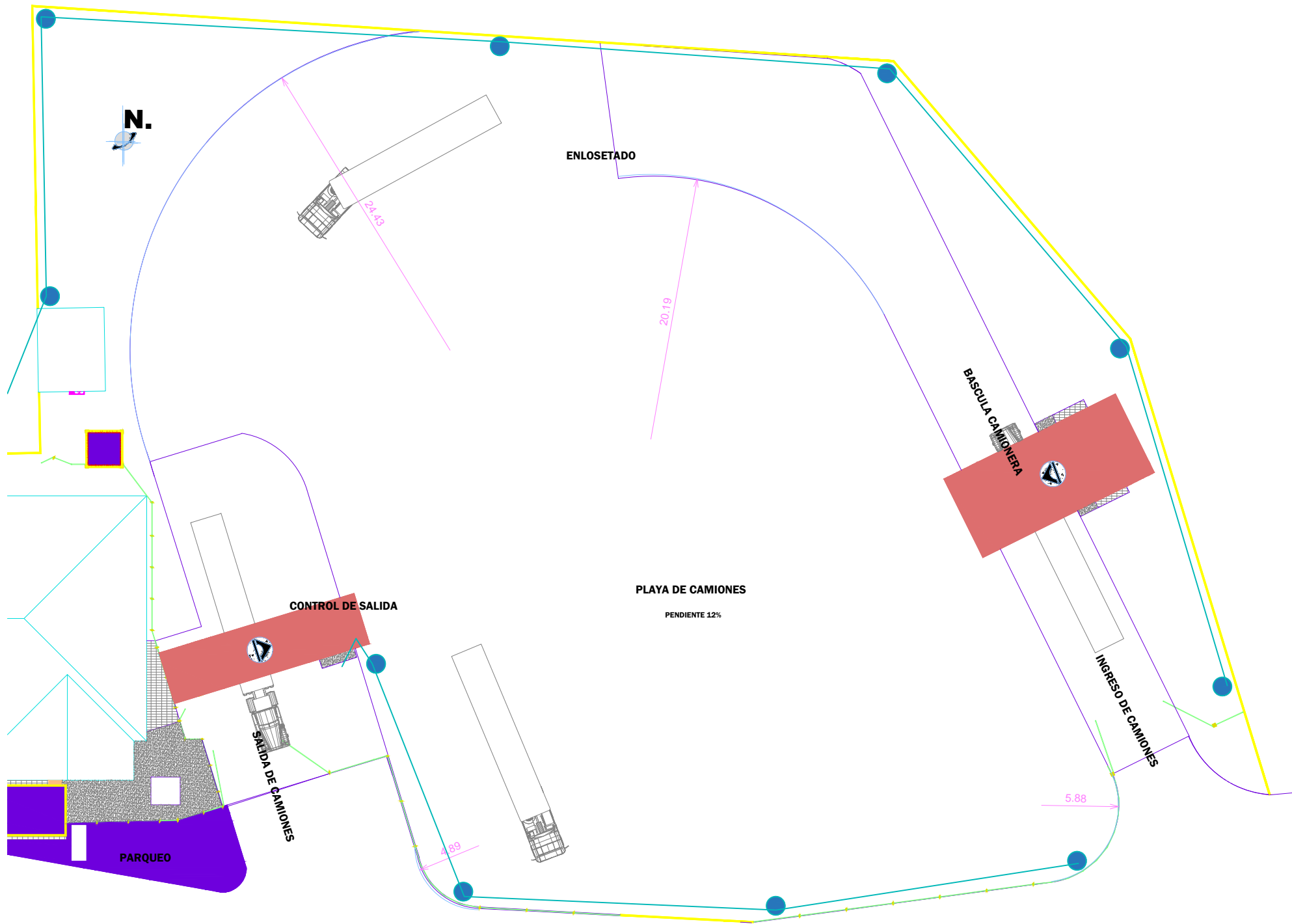


DISPOSICION DE REFLECTORES

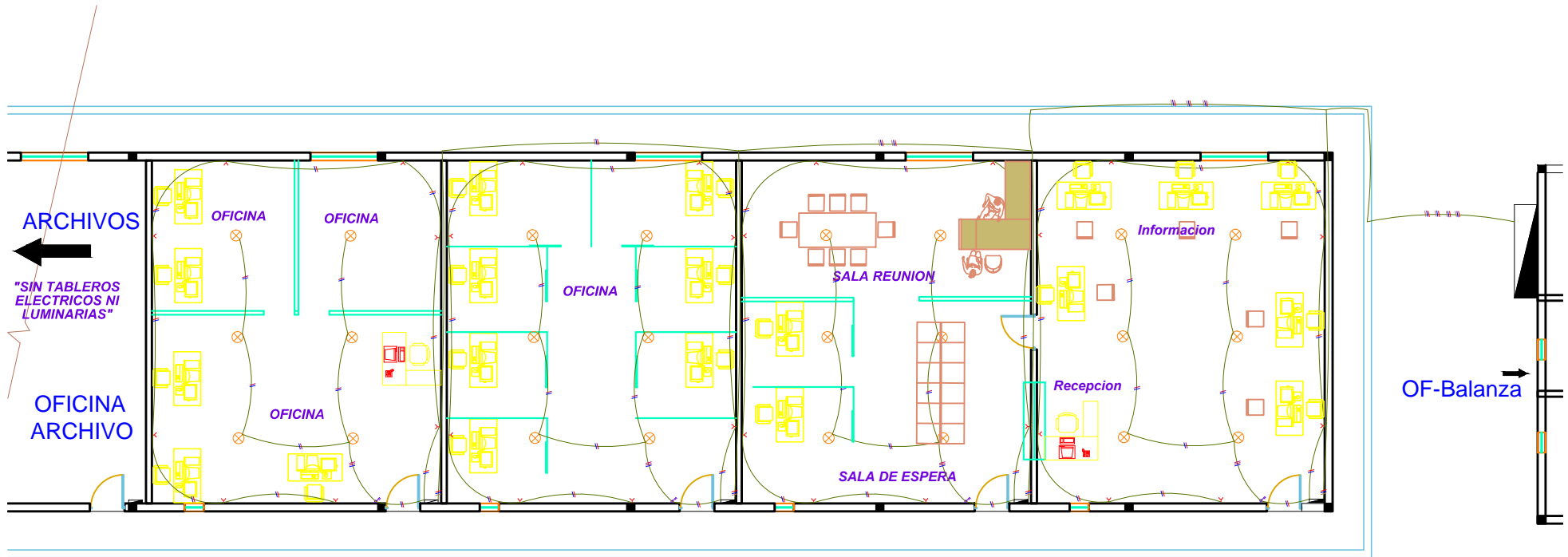




. . PLANO DE TECHOS Y
 EMPLAZAMIENTO ESC 1:200 . .



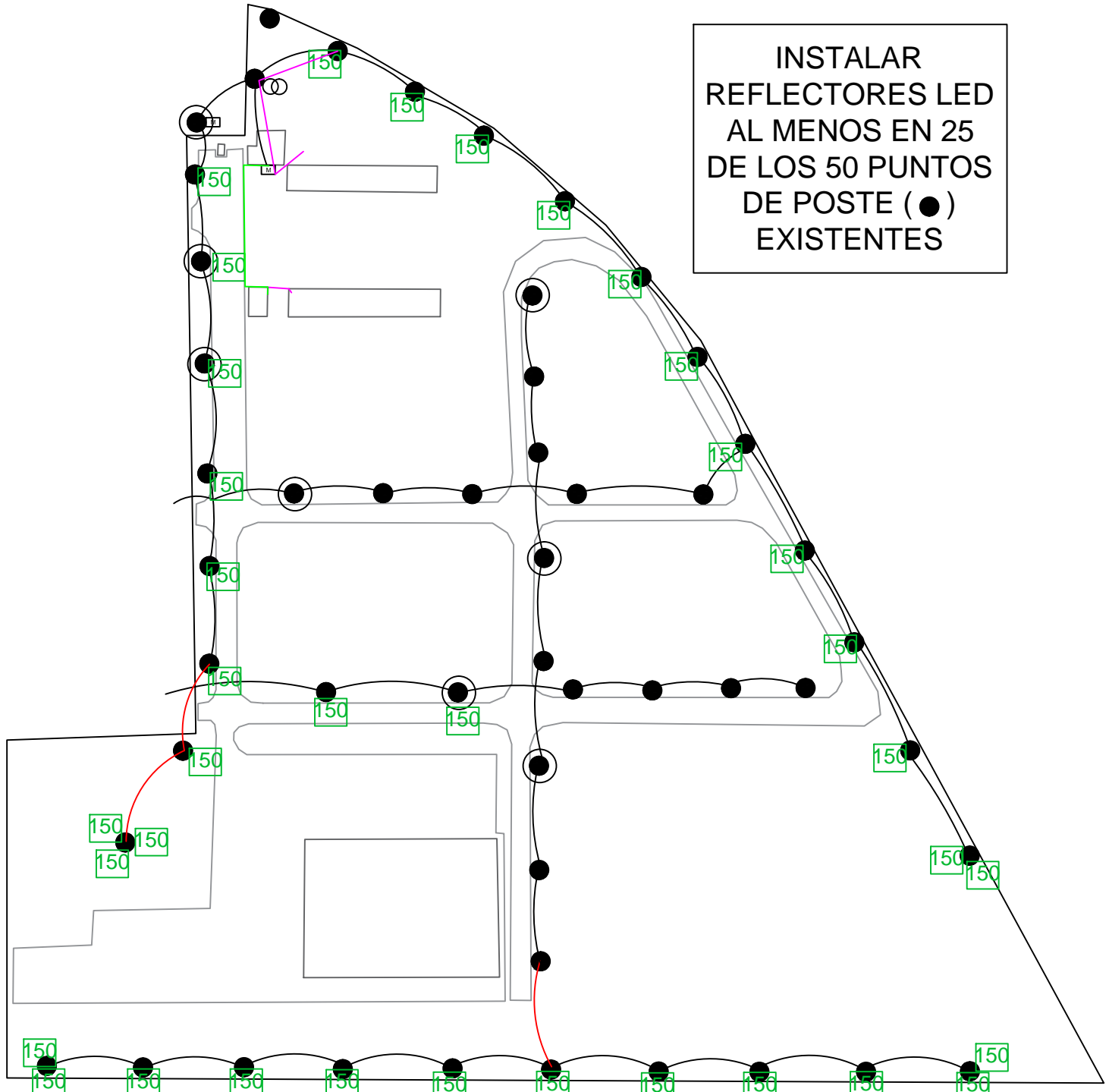
Distribución Eléctrica Oficinas DAB, Recinto Aduana Frontera Puerto Suárez - Zoframaq



SIMBOLOGIA

SIMBOLO	DESCRIPCION
	Punto de luminaria fluorescente
	Tomacorriente doble 15 Amp.
	Interruptor doble
	Fases R, S y T
	Retorno
	Paso de cables
	Caja de mando

DEL PLANO CABE ACLARAR QUE LA DISPOSICION DE LOS MUEBLES, ESTA BASADO EN PLANOS ANTERIORES PUDIENDO SER MODIFICADOS, NO OBSTANTE LO REFERIDO A LA PARTE ELECTRICA EN EL PLANO SE MANTIENE.



INSTALAR
 REFLECTORES LED
 AL MENOS EN 25
 DE LOS 50 PUNTOS
 DE POSTE (●)
 EXISTENTES

SIMBOLOGIA	
	Transformador 75 KVA
	Paso de cables x 3
	Medidor
	Punto de poste de Hormigón
	Punto de poste con Luz